



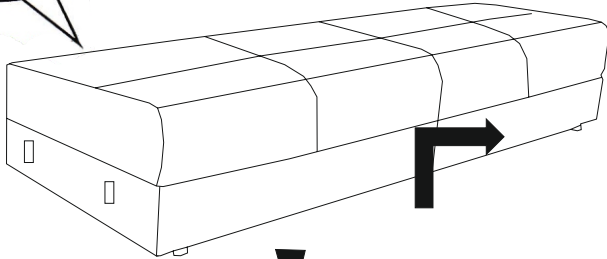
INSTRUKCJA MONTAŻU

Nazwa mebla: CLARC



Krok 1

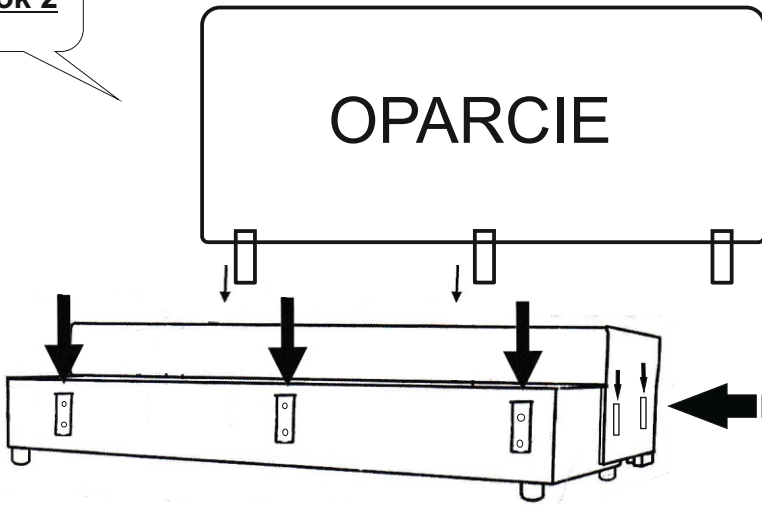
Poduszki oparciowe x 2



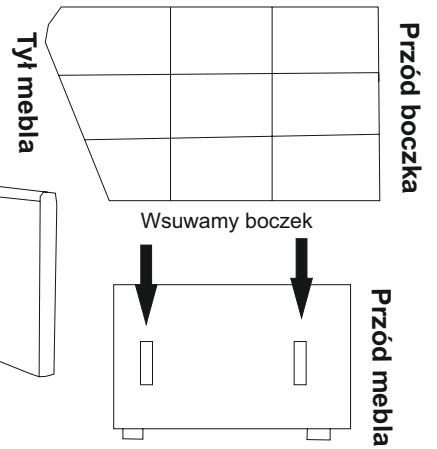
! Otwieramy mebel, łapiąc za środek siedziska

krok 2

OPARCIE

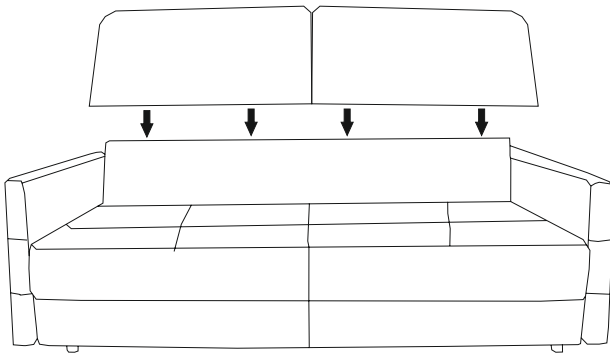


krok 3



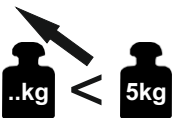


Drugi boczek zakładamy w ten sam sposób

Układamy poduszki



krok 4

Nie siadamy na boczku



wytrzymałość pojemnika

! Do pojemnika wkładamy max 5 kg

! Nie siadamy na boczku